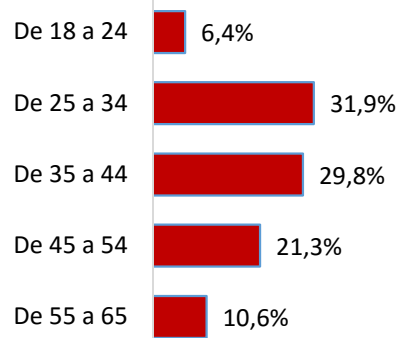


## FACULTAD DE VETERINARIA

## Distribución de la muestra

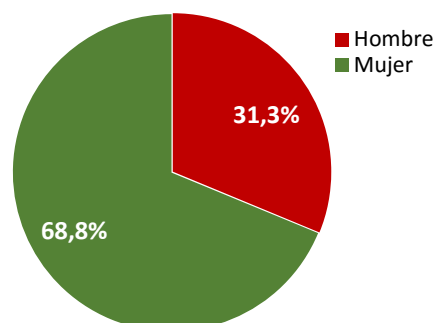
### Edad (%)

n= 47



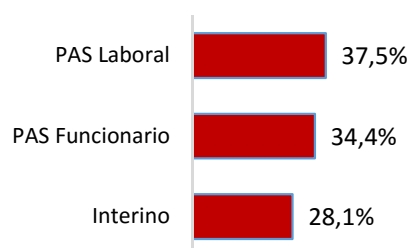
### Sexo (%)

n= 48



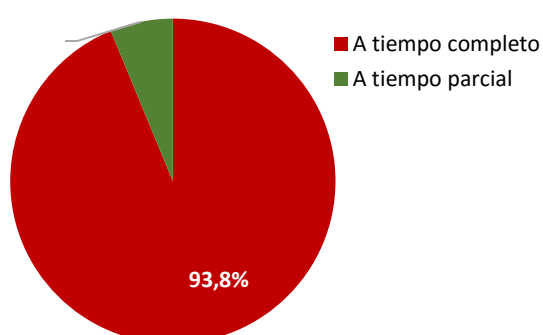
### Tipo de contrato (%)

n= 32



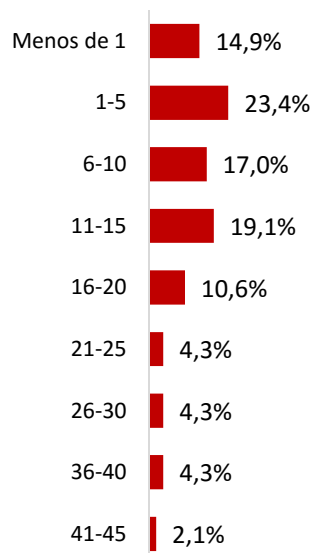
### Jornada laboral (%)

n= 48



### Años de experiencia (%)

n= 47



### Rama de conocimiento (%)

n= 49



## Satisfacción

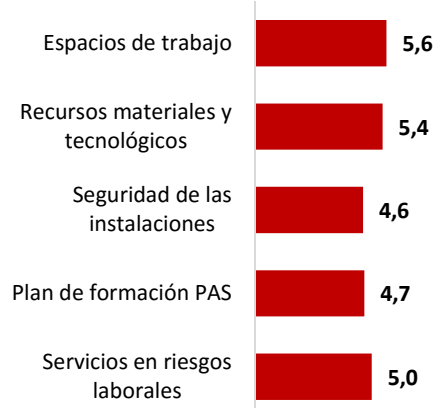
### Satisfacción con la información y comunicación (Media)

Valoraciones de 0 a 10



### Satisfacción con los recursos (Media)

Valoraciones de 0 a 10



### Satisfacción con la gestión y organización (Media)

Valoraciones de 0 a 10



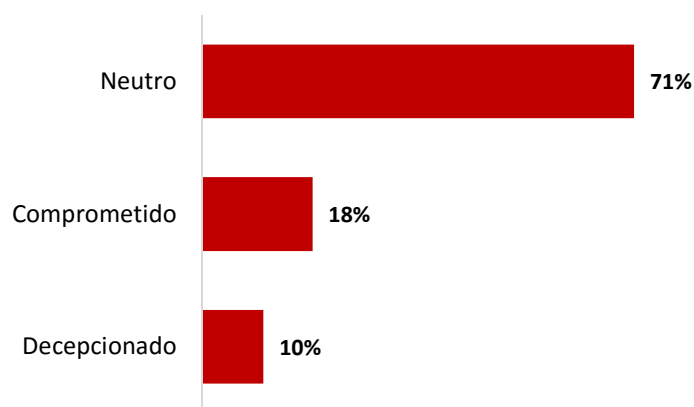
## Compromiso

### Fidelidad, Prescripción y Vinculación (Media)

Valoraciones de 0 a 10



### Compromiso (%) n= 49



#### Comprometido

Muestra fidelidad y tendencia a prescribir. Aumentará su actividad cuando tenga la necesidad o la posibilidad.

#### Neutro

Sin una clara definición. Es el intervalo de mejora.

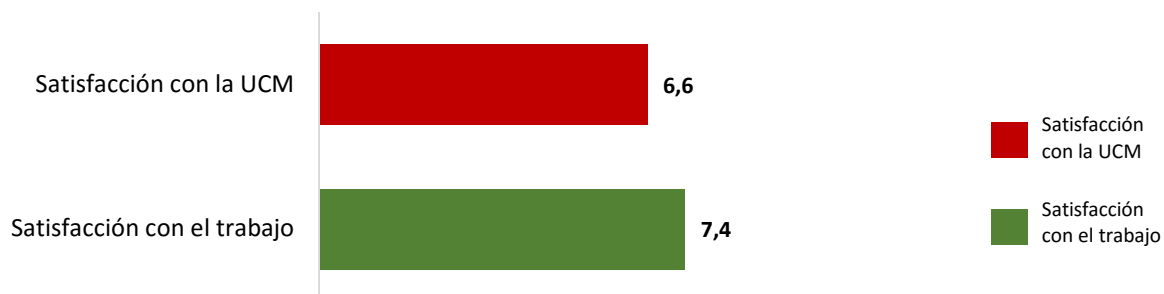
#### Decepcionado

Decepcionado con la UCM. Disminuirá su actividad y no hablará bien de la institución.

## Satisfacción con el trabajo y la UCM

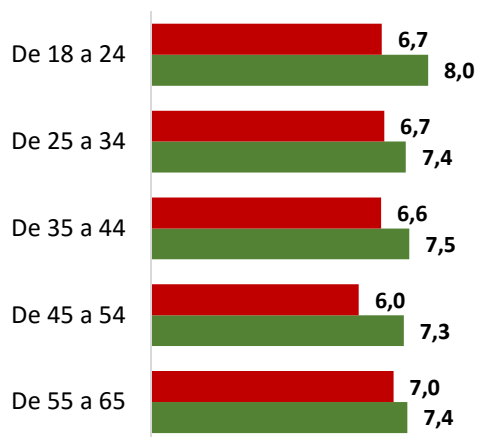
### Satisfacción global (Media)

Valoraciones de 0 a 10



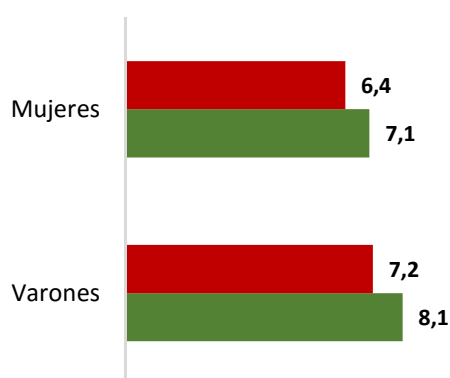
### Satisfacción según grupo de edad (Media)

Valoraciones de 0 a 10



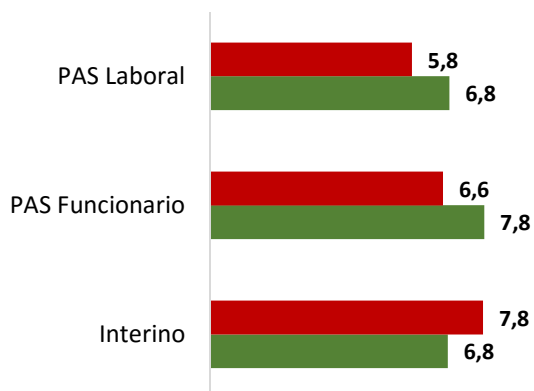
### Satisfacción según sexo (Media)

Valoraciones de 0 a 10



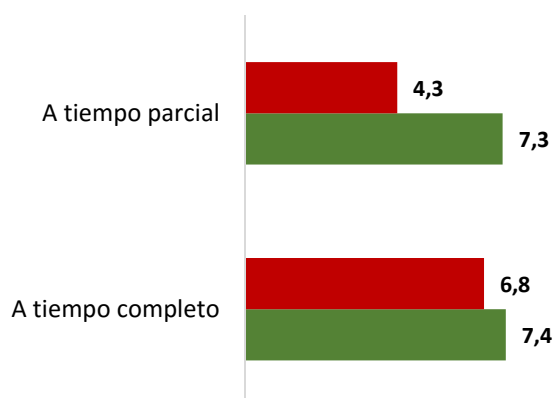
### Satisfacción según PAS (Media)

Valoraciones de 0 a 10



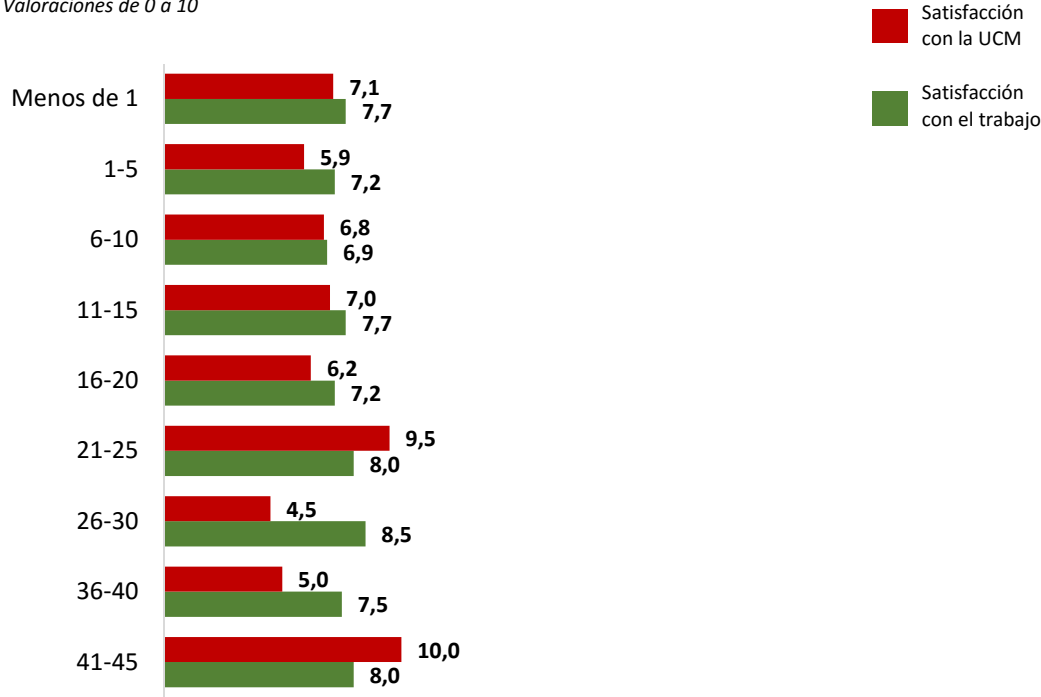
### Satisfacción según jornada laboral (Media)

Valoraciones de 0 a 10



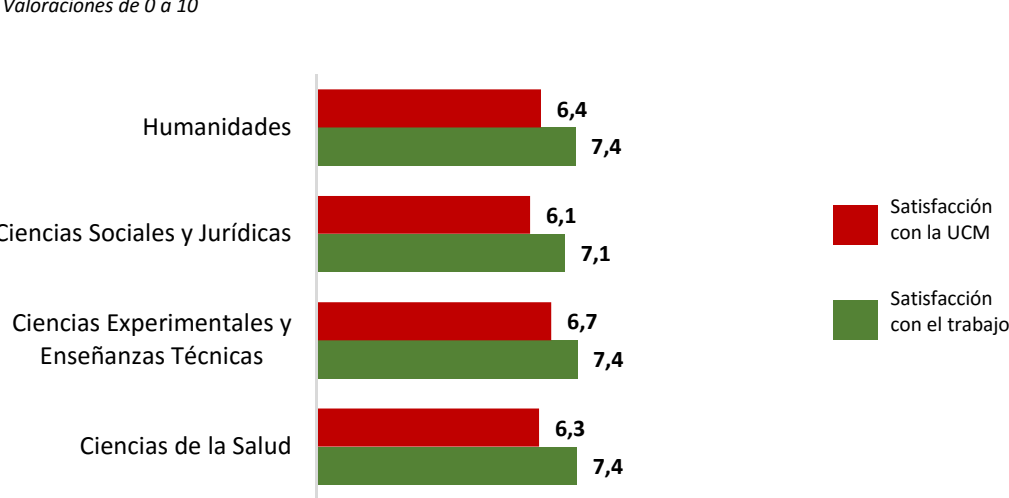
Satisfacción según años de experiencia laboral (Media)

Valoraciones de 0 a 10



Satisfacción según rama de conocimiento (Media)

Valoraciones de 0 a 10



Satisfacción centro (Media)

Valoraciones de 0 a 10

